


Stone / Stone + Sitzelement - Pflanzentrog integrierbar



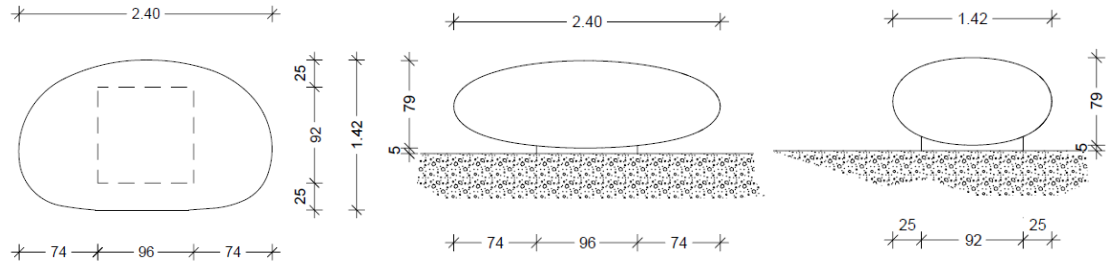
Der Sitzstein Stone verkörpert die Eigenschaften von Glasfaserbeton in besonderer Weise. Sein Design ist einem monumentalen Kieselstein nachempfunden und reproduziert durch den Werkstoff die steinverwandte Betonoptik, die organische Form und die Haptik eines glattgeschliffenen Kiesels. Stone+ verbindet diese Vorzüge mit einer Fixierung für einen Pflanztrog. Die Ästhetik der Stones harmoniert sehr schön mit Pflanzen und kleinen Bäumen. So lassen sich mit einem Ensemble aus Stones und der neuen Stone+ Variation sehr natürliche Landschaften gestalten und zugleich möblieren.

Stone - Sitzelement - Pflanzentrog integrierbar

Oberfläche/Farbe: glatt, betongrau mit pigmentierter Versiegelung
alternativ: Anthrazit, Creme, Dunkelgrau
auf Wunsch beschichtet in RAL-Farben

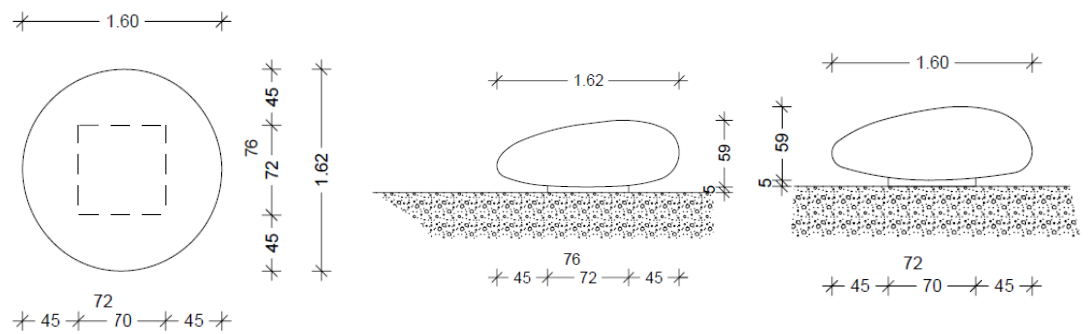
Stone Findling 1

Länge: 240 cm
Breite: 142 cm
Höhe: 79 cm
Sitzhöhe: 84 cm
Gewicht: ca. 640 kg



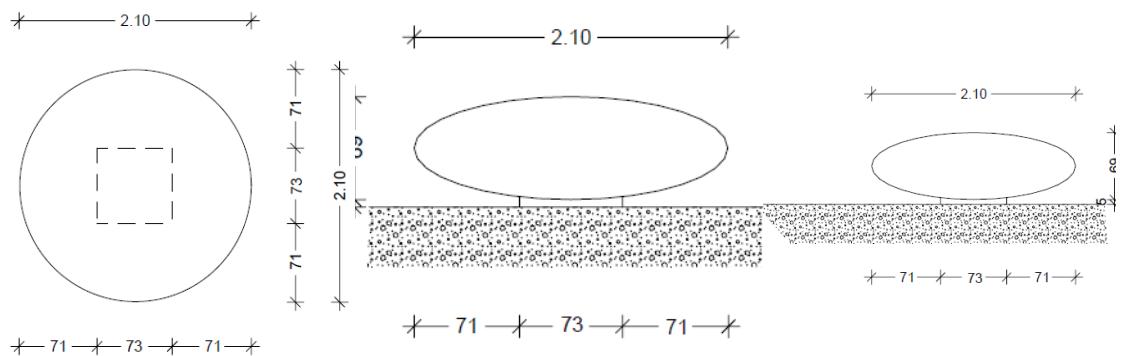
Stone Findling 2

Länge: 162 cm
Breite: 160 cm
Höhe: 59 cm
Sitzhöhe: 65 cm
Gewicht: ca. 350 kg



Stone Findling 3

Länge: 210 cm
Breite: 210 cm
Höhe: 69 cm
Sitzhöhe: 74 cm
Gewicht: ca. 500 kg





Stone + Findling bepflanzt

Länge: 160 cm
 Breite: 162 cm
 Höhe: 61 cm
 Gewicht: ca. 370 kg

Oberfläche / Farbe:
 glatt, betongrau mit pigmentierter
 Versiegelung
 alternativ: Anthrazit, Creme, Dunkelgrau
 auf Wunsch: beschichtet in RAL-Farben

